
	<p>Corso on-line</p> <p><i>Le cause di esclusione dagli studi di settore</i></p>	 <p>Fondazione Studi Oreste Bertucci</p>
---	--	---

Le cause di esclusione dagli studi di settore VIDEO CORSO DI AUTOFORMAZIONE PROFESSIONALE



La **Finanziaria 2007** ha **modificato la disciplina delle cause di esclusione** dagli **studi di settore**, **riducendo** in maniera significativa **le ipotesi di esclusione** e **modificando gli adempimenti** da parte dei **soggetti esclusi**. Le predette novità determinano una serie di nuovi **codici** e **modelli (mod. INE)** da **allegare al Modello UNICO 2009**.

OBIETTIVI DEL CORSO:

- analizzare nel dettaglio, con l'ausilio di pratici esempi ed esercitazioni, le **cause di esclusione dagli studi di settore: cessazione o inizio dell'attività** nel periodo d'imposta, limite dei **ricavi/compensi**, **periodo di non normale svolgimento dell'attività**, **periodo d'imposta diverso da 12 mesi** e le **altre cause** di esclusione (determinazione del reddito con criteri forfetari, incaricati alle vendite a domicilio, classificazione in una categoria reddituale diversa da quella prevista nel quadro degli elementi contabili)
- individuare i **nuovi codici** e **modelli (Modello INE)** da allegare al modello **UNICO 2009**
- analizzare il caso dei c.d. **contribuenti minimi** che tra le varie agevolazioni godono anche di quella di non essere soggetti agli studi di settore

LIVELLO DEL PROGRAMMA: Il programma si sviluppa su un livello BASE.

PREREQUISITI E PREPARAZIONE PREVENTIVA: Non è necessaria una preparazione preventiva.

A CHI E' RIVOLTO

- **Aziende**
- **Consulenti del Lavoro**
- **Dottori Commercialisti ed Esperti Contabili**

DOCENTE: Antonio Gigliotti



Corso on-line
*Le cause di esclusione dagli
studi di settore*



Fondazione Studi
Oreste Bertucci

CREDITI FORMATIVI

Il corso on-line è stato accreditato con **1 CF** dall'**Istituto Nazionale Tributaristi**, dal **Consiglio Provinciale dell'Ord. dei Consulenti del Lavoro di Roma**, dal **Consiglio Provinciale dell'Ordine dei Consulenti del Lavoro di Bologna**, dal **Consiglio Provinciale dell'Ordine dei Consulenti del Lavoro di Varese**. Il corso è valido, ai fini formativi, anche per l'**Ordine degli Esperti Contabili di Roma e Civitavecchia**.

I Consulenti del Lavoro appartenenti ad altri consigli provinciali possono fruire del corso on-line, ottenendo un attestato di partecipazione che il Consiglio dell'Ordine di appartenenza si riserva di ritenere valido ai fini della formazione continua obbligatoria.

Per i Dott. Commercialisti e gli Esperti contabili, l'ottenimento dei crediti formativi è subordinato all'approvazione di 1 Ordine provinciale o Collegio locale.

Sono **in corso nuove procedure di accreditamento**. Puoi verificare l'elenco completo degli Ordini che hanno accreditato il corso, collègandoti al sito <http://e-learning.innovare24.com>, entrando nel catalogo corsi, o scrivendo a tutor@innovare24.it.

INDICE DEL CORSO

Introduzione

Codici cause di esclusione

Le cause di esclusione
Circolare n. 29/E/2009 dell'Agenzia delle Entrate

Inizio e cessazione attività

Il nuovo codice 5 del frontespizio dello studio di settore
Analisi di un caso: inizio dell'attività
Analisi di un caso - Cessazione dell'attività
Analisi di un caso - Inizio attività
Analisi di un caso - Liquidazione di una Società di capitale

Cessazione e inizio entro 6 mesi

Attività svolta dallo stesso soggetto
Analisi di un caso - Cessazione e riapertura dell'attività - Persona fisica
Analisi di un caso - Cessazione e riapertura dell'attività - Persona fisica/società

Il termine di 6 mesi

Il requisito della omogeneità dell'attività
Analisi di un caso - Omogeneità dell'attività

Esempi pratici di compilazione dei modelli: esercitazioni

Mera prosecuzione di attività svolta da altri soggetti

Il requisito della omogeneità dell'attività
Esercitazioni

Analisi di un caso: Donazione d'azienda
Analisi di un caso - Liquidazione di una società

Ricavi/compensi superiori al limite per applicazione studi di settore

Periodo di non normale svolgimento dell'attività

Analisi di un caso: Sospensione dell'attività

Periodo d'imposta diverso da dodici mesi

Disciplina ante-finanziaria 2007
Disciplina post-finanziaria 2007
Contribuenti che applicano i parametri
Analisi di un caso: Periodo d'imposta diverso dai 12 mesi

Determinazione del reddito con criteri "forfetari" (Codice 9)

Incaricati alla vendita a domicilio (Codice 10)

Classificazione in una diversa categoria reddituale (Codice 11)

Analisi di un caso - classificazione diversa categoria
Analisi di un caso - Categoria reddituale diversa da quella prevista

Modifica dell'attività

Cause di esclusione in presenza di multiattività

Compilazione del modello INE

Cessazione dell'attività
Inizio dell'attività
Ricavi/compensi superiori a € 5.164.569
Periodo di non normale svolgimento dell'attività
Sanzioni

Contribuente minimo

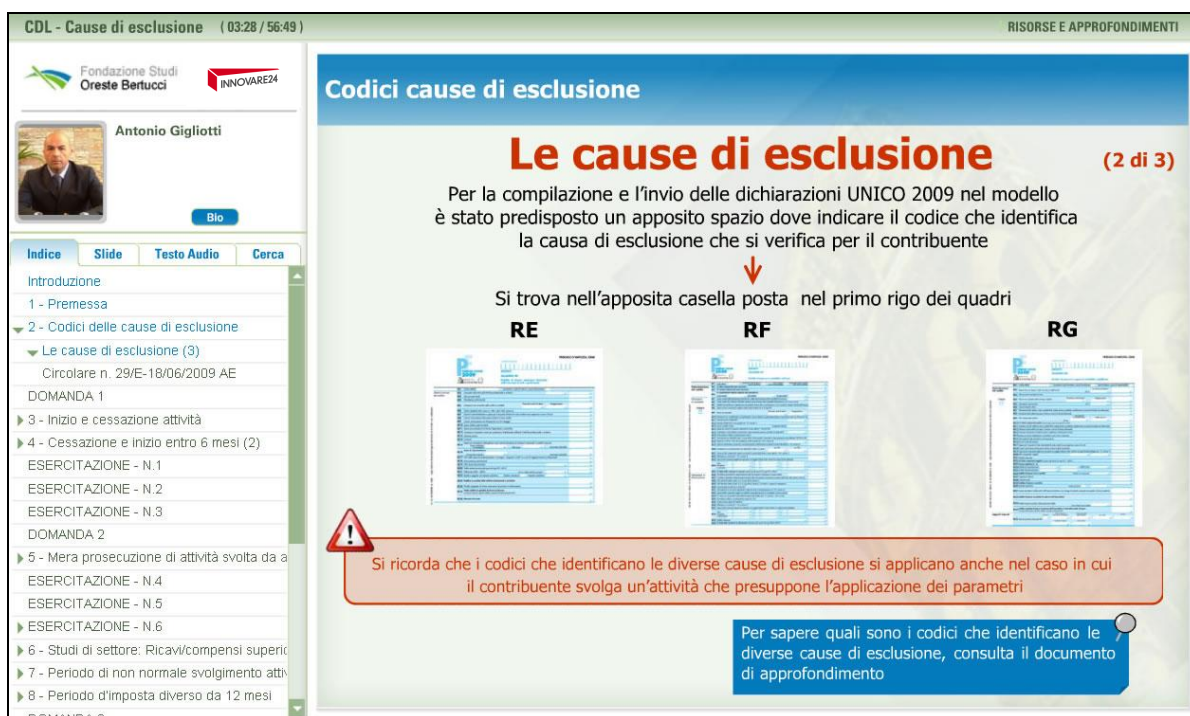
Conclusioni

DURATA

Il corso ha la durata di **1 ora**. Vi si può accedere quando e dove si desidera e per un numero di volte illimitato. Il corso distribuito on-line, deve essere concluso entro **2 mesi** dalla data di iscrizione e rilascio delle login e password di accesso.

COME SI SEGUE

Il corso si segue interamente on-line, all'interno della piattaforma a cui si accede con login e password riservata. Appena conclusa la procedura di acquisto, il tutor invierà un'e-mail con tutte le informazioni necessarie per accedere e iniziare le lezioni.



The screenshot shows a slide from an online course. The slide title is "Codici cause di esclusione" and the main heading is "Le cause di esclusione (2 di 3)". The text on the slide explains that for the compilation and submission of the 2009 UNICO tax return, a specific space is provided to indicate the exclusion code. It instructs the user to find this code in the first row of the tables labeled RE, RF, and RG. A warning icon and text box emphasize that these codes apply even if the taxpayer is engaged in an activity that normally requires parameter application. A blue box at the bottom right suggests consulting a document for more details on the codes.

CDL - Cause di esclusione (03:28 / 56:49) RISORSE E APPROFONDIMENTI

Fondazione Studi Oreste Bertucci INNOVARE24

Antonio Gigliotti Bio

Codici cause di esclusione


Le cause di esclusione (2 di 3)

Per la compilazione e l'invio delle dichiarazioni UNICO 2009 nel modello è stato predisposto un apposito spazio dove indicare il codice che identifica la causa di esclusione che si verifica per il contribuente


↓

Si trova nell'apposita casella posta nel primo rigo dei quadri


RE



RF



RG



! Si ricorda che i codici che identificano le diverse cause di esclusione si applicano anche nel caso in cui il contribuente svolga un'attività che presuppone l'applicazione dei parametri

Per sapere quali sono i codici che identificano le diverse cause di esclusione, consulta il documento di approfondimento

Indice Slide Testo Audio Cerca

- Introduzione
- 1 - Premessa
- 2 - Codici delle cause di esclusione
 - Le cause di esclusione (3)
 - Circolare n. 29/E-18/06/2009 AE
 - DOMANDA 1
 - 3 - Inizio e cessazione attività
 - 4 - Cessazione e inizio entro 6 mesi (2)
 - ESERCITAZIONE - N.1
 - ESERCITAZIONE - N.2
 - ESERCITAZIONE - N.3
 - DOMANDA 2
 - 5 - Mera prosecuzione di attività svolta da a
 - ESERCITAZIONE - N.4
 - ESERCITAZIONE - N.5
 - ESERCITAZIONE - N.6
 - 6 - Studi di settore: Ricavi/compensi superiori
 - 7 - Periodo di non normale svolgimento attività
 - 8 - Periodo d'imposta diverso da 12 mesi

CARATTERISTICHE, MATERIALI E SERVIZI INCLUSI

- **Video, voce audio e testo sincronizzati:** mentre si ascolta la lezione del docente, nella schermata si compone la slide attraverso animazioni grafiche e testuali, per rendere l'apprendimento semplice, immediato e piacevole
- **Materiali e link di approfondimento e aggiornamento**
- **Normativa e Modulistica**
- **Test di autovalutazione:** per mettersi e rimettersi alla prova e testare in assoluta libertà le proprie conoscenze, prima di svolgere l'esame finale
- **Esame finale di valutazione:** alla fine del corso è previsto un test finale obbligatorio per il rilascio dell'attestato e il riconoscimento dei crediti formativi
- **Attestato di partecipazione nominativo**
- **Segnalibro:** in qualunque momento, è possibile interrompere la lezione multimediale, uscire dal corso e riprendere a seguire dallo stesso punto
- **Stampa** dei materiali del corso: è possibile scaricare e stampare i documenti di approfondimento e tutta la modulistica
- **Esperto risponde:** è possibile chiedere porre quesiti al docente via e-mail e forum
- **Forum on-line:** spazio di discussione per condividere problematiche, dubbi ed esperienze con gli altri partecipanti e con gli esperti
- **Supporto tecnico del Tutor:** il Tutor è a disposizione per qualsiasi chiarimento o spiegazione aggiuntiva di tipo tecnico

METODO DI FORMAZIONE

Il **programma di Autoformazione** è basato su una metodologia di tipo *content+support*: vengono messi a disposizione tutti i **materiali formativi audio-video** e testuali ai quali si aggiunge il **supporto del tutor e dei docenti** (via mail e forum) per rendere l'apprendimento più facile, veloce ed efficace.

PREREQUISITI DI SISTEMA

Hardware

Pentium 266 Mhz o superiore

64 MB di memoria Ram Risoluzione video 800*600 a migliaia di colori o superiore, scheda sonora con casse acustiche

Software

Windows /NT/XP/VISTA successivi, Explorer 5.0 superiore o Mozilla /Firefox 1.5 superiore

Macromedia Flash Player 8, Acrobat Reader (plugIn gratuiti – se non sono mai stati installati sul proprio pc vengono scaricati direttamente in piattaforma e-learning, in maniera automatica)

Internet: connessione, consigliata ADSL



Corso on-line
Le cause di esclusione dagli
studi di settore



Fondazione Studi
Oreste Bertucci

COSTO

Il costo del corso on-line è di **€ 50,00 (Iva esclusa)**

Per acquistare on-line il corso, vai alla pagina:

<http://shop.innovare24.it/infoarticolo.php?idarticolo=5118>

CONTATTI

tutor@innovare24.it

Tel. 06.71.057.584